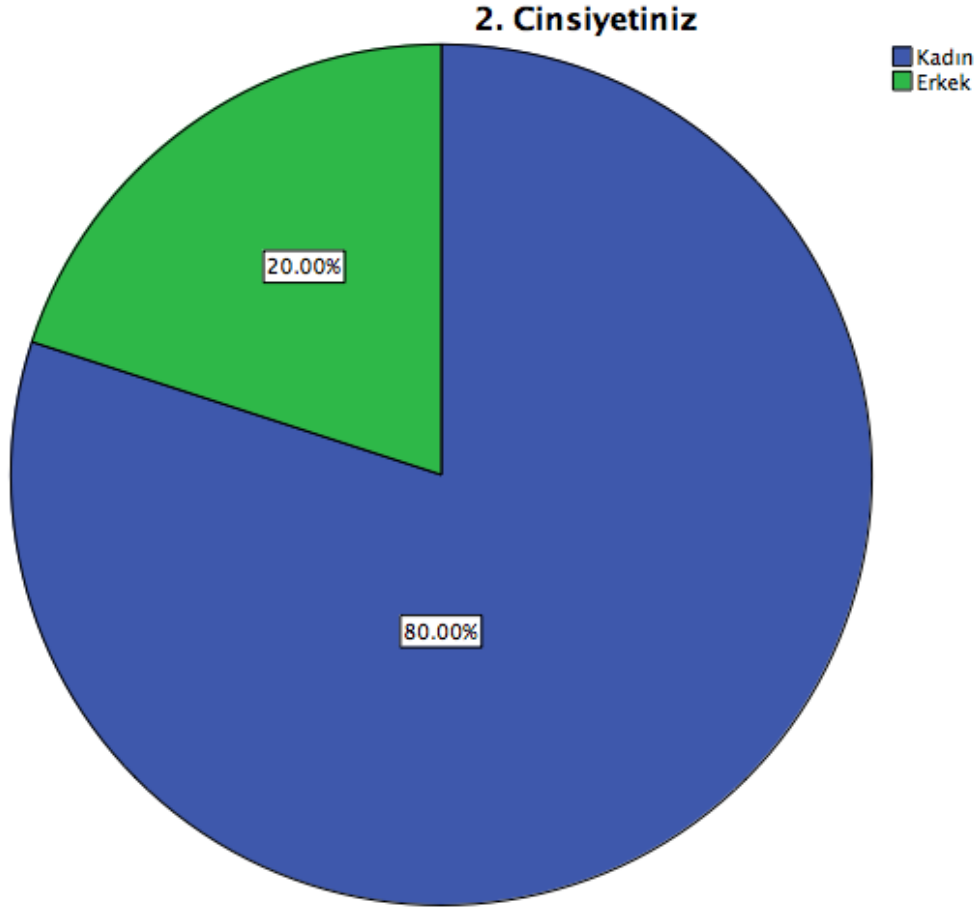


2020-2021 Aralık Ders ve Program Çıktıları Deęerlendirme Anketi
(SOS191 Psikolojiye Giriř)

1. Dersin adı

(Açık uçlu bir soru olduęu için öğrenciler dersin ismini farklı biçimlerde yazmışlardır. Sosyoloji Bölümü olarak öğrencilere her ders için ayrı bir anket uyguladığımız için dersin adıyla ilgili anlamlı istatistikler beklenmiyordu.)



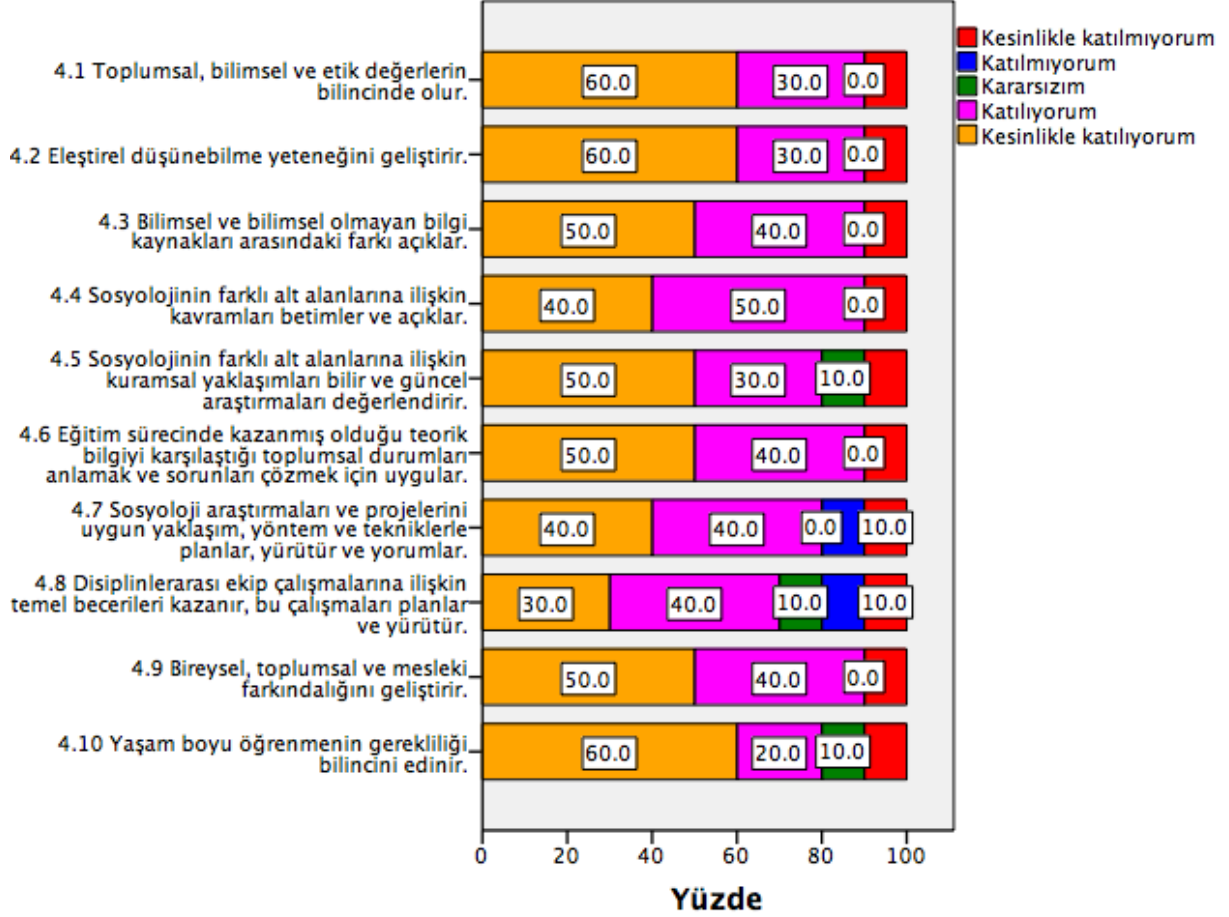
2. Cinsiyetiniz

	Frequency	Percent	Valid Percent	Cumulative Percent
Kadın	8	80.0	80.0	80.0
Valid Erkek	2	20.0	20.0	100.0
Total	10	100.0	100.0	

3. Akademik Ortalamanız:

(1. Sınıf dersi olduğu için akademik ortalamalarda anlamlı sonuçlar vermemiştir.)

4. Bu ders, aşağıdaki program çıktılarının kazandırılmasında ne kadar katkı sağlamaktadır?



Aşağıdaki istatistikler “Kesinlikle katılıyorum: 5, Katılıyorum: 4, Kararsızım: 3, Katılmıyorum: 2, Kesinlikle katılmıyorum: 1” arasındaki değerler için anlamlıdır.

Statistics

4.1 Toplumsal, bilimsel ve etik değerlerin bilincinde olur.

N	Valid	10
	Missing	0
Mean		4.30
Std. Deviation		1.252
Minimum		1
Maximum		5

Statistics

4.2 Eleştirel düşünebilme yeteneğini geliştirir.

N	Valid	10
	Missing	0
Mean		4.30
Std. Deviation		1.252
Minimum		1
Maximum		5

Statistics

4.3 Bilimsel ve bilimsel olmayan bilgi kaynakları arasındaki farkı açıklar.

N	Valid	10
	Missing	0
Mean		4.20
Std. Deviation		1.229
Minimum		1
Maximum		5

Statistics

4.4 Sosyolojinin farklı alt alanlarına ilişkin kavramları betimler ve açıklar.

N	Valid	10
	Missing	0
Mean		4.10
Std. Deviation		1.197
Minimum		1
Maximum		5

Statistics

4.5 Sosyolojinin farklı alt alanlarına ilişkin kuramsal yaklaşımları bilir ve güncel araştırmaları değerlendirir.

N	Valid	10
	Missing	0
Mean		4.10
Std. Deviation		1.287
Minimum		1
Maximum		5

Statistics

4.6 Eğitim sürecinde kazanmış olduğu teorik bilgiyi karşılaştığı toplumsal durumları anlamak ve sorunları çözmek için uygular.

N	Valid	10
	Missing	0
Mean		4.20
Std. Deviation		1.229
Minimum		1
Maximum		5

Statistics

4.7 Sosyoloji araştırmaları ve projelerini uygun yaklaşım, yöntem ve tekniklerle planlar, yürütür ve yorumlar.

N	Valid	10
	Missing	0
Mean		3.90
Std. Deviation		1.370
Minimum		1
Maximum		5

Statistics

4.8 Disiplinlerarası ekip çalışmalarına ilişkin temel becerileri kazanır, bu çalışmaları planlar ve yürütür.

N	Valid	10
	Missing	0
Mean		3.70
Std. Deviation		1.337
Minimum		1
Maximum		5

Statistics

4.9 Bireysel, toplumsal ve mesleki farkındalığını geliştirir.

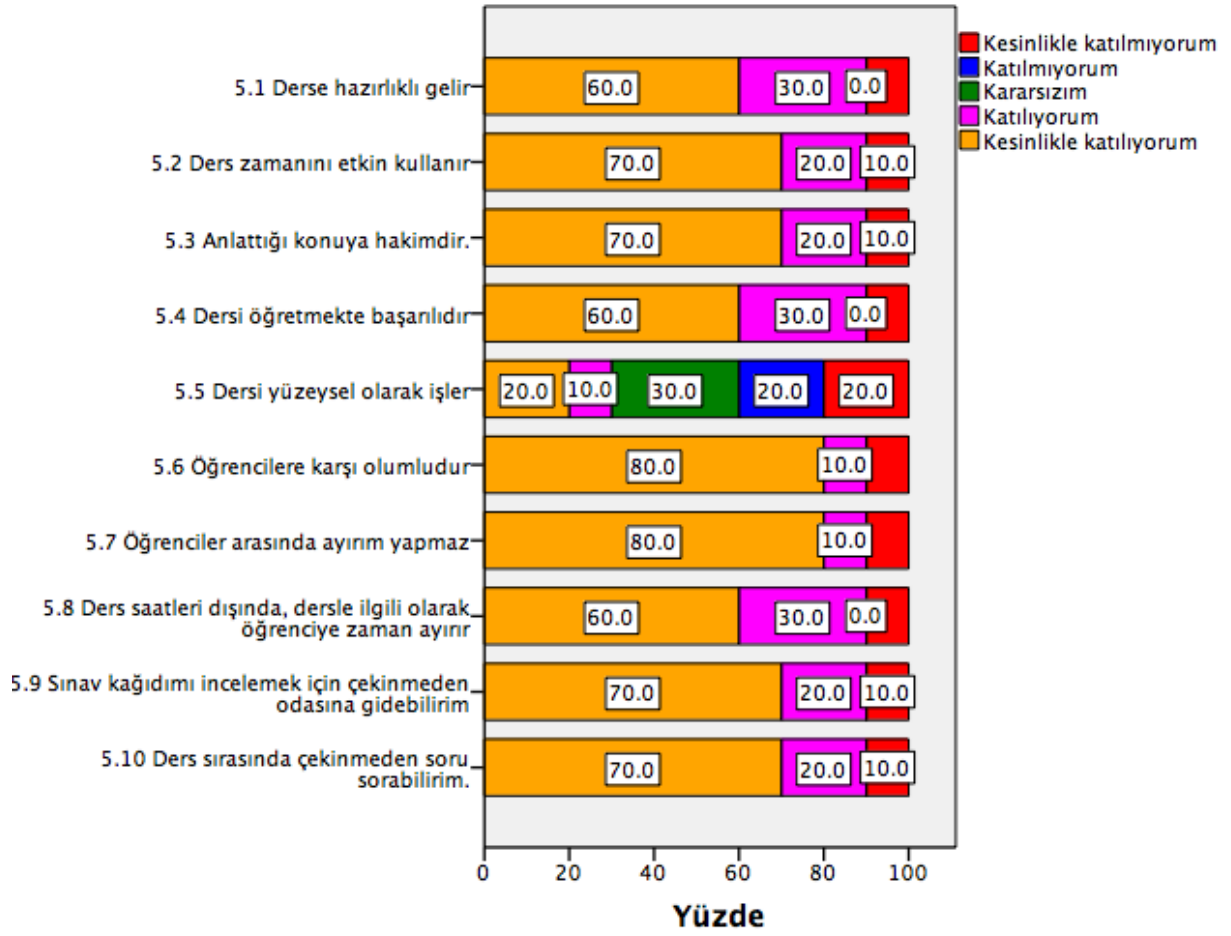
N	Valid	10
	Missing	0
Mean		4.20
Std. Deviation		1.229
Minimum		1
Maximum		5

Statistics

4.10 Yaşam boyu öğrenmenin gerekliliği bilincini edinir.

N	Valid	10
	Missing	0
Mean		4.20
Std. Deviation		1.317
Minimum		1
Maximum		5

5. Dersin sorumlusu ile ilgili olarak



Aşağıdaki istatistikler “Kesinlikle katılıyorum: 5, Katılıyorum: 4, Kararsızım: 3, Katılmıyorum: 2, Kesinlikle katılmıyorum: 1” arasındaki değerler için anlamlıdır.

Statistics

5.1 Derse hazırlıklı gelir

N	Valid	10
	Missing	0
Mean		4.30
Std. Deviation		1.252
Minimum		1
Maximum		5

Statistics

5.2 Ders zamanını etkin kullanır

N	Valid	10
	Missing	0
Mean		4.40
Std. Deviation		1.265
Minimum		1
Maximum		5

Statistics

5.3 Anlattığı konuya hakimdir.

N	Valid	10
	Missing	0
Mean		4.40
Std. Deviation		1.265
Minimum		1
Maximum		5

Statistics

5.4 Dersi öğretmekte başarılıdır

N	Valid	10
	Missing	0
Mean		4.30
Std. Deviation		1.252
Minimum		1
Maximum		5

Statistics

5.5 Dersi yüzeysel olarak işler

N	Valid	10
	Missing	0
Mean		2.90
Std. Deviation		1.449
Minimum		1
Maximum		5

Statistics

5.6 Öğrencilere karşı olumludur

N	Valid	10
	Missing	0
Mean		4.50
Std. Deviation		1.269
Minimum		1
Maximum		5

Statistics

5.7 Öğrenciler arasında ayırım yapmaz

N	Valid	10
	Missing	0
Mean		4.50
Std. Deviation		1.269
Minimum		1
Maximum		5

Statistics

5.8 Ders saatleri dışında, dersle ilgili olarak öğrenciye zaman ayırır

N	Valid	10
	Missing	0
Mean		4.30
Std. Deviation		1.252
Minimum		1
Maximum		5

Statistics

5.9 Sınav kağıdımı incelemek için çekinmeden odasına gidebilirim

N	Valid	10
---	-------	----

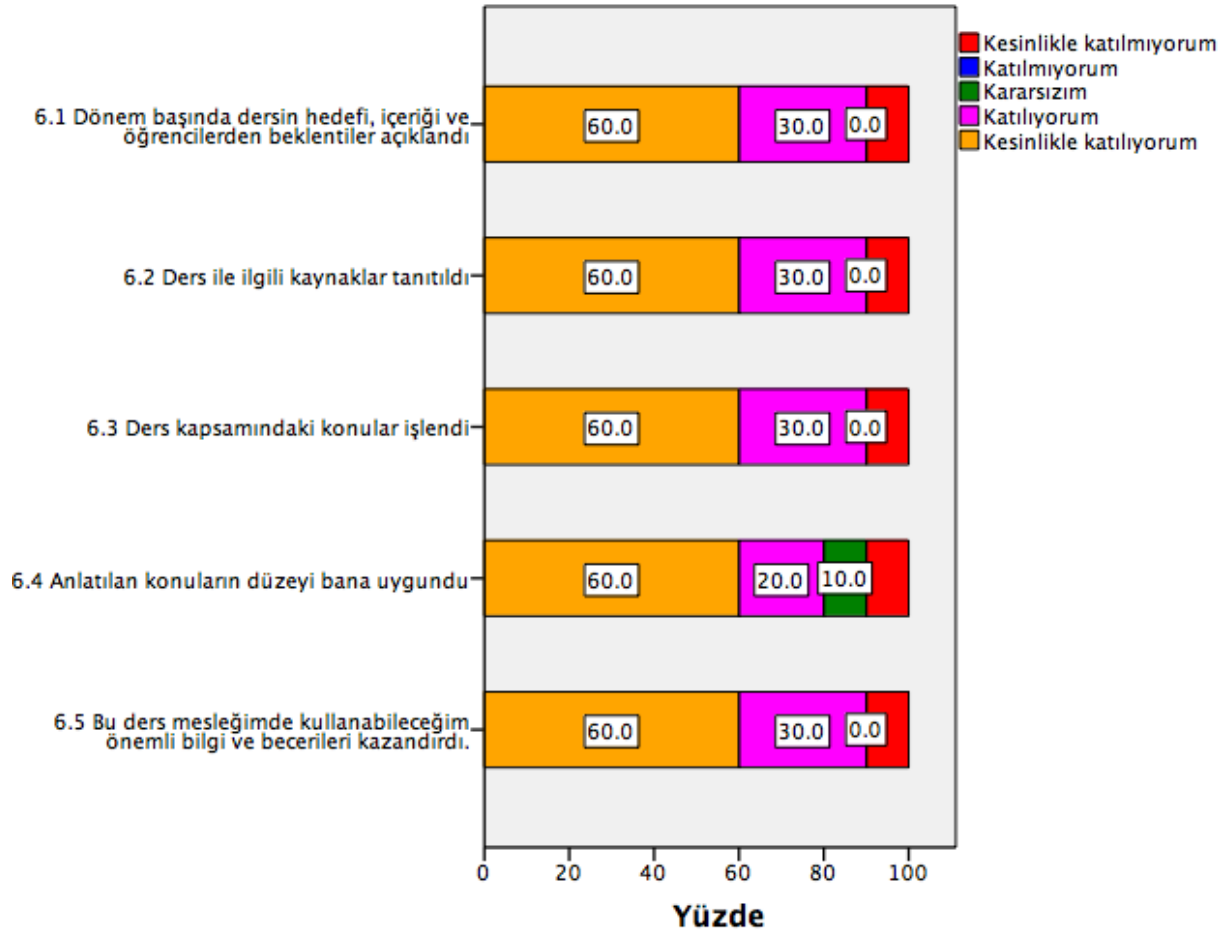
Missing	0
Mean	4.40
Std. Deviation	1.265
Minimum	1
Maximum	5

Statistics

5.10 Ders sırasında
çekinmeden soru sorabilirim.

N	Valid	10
	Missing	0
Mean		4.40
Std. Deviation		1.265
Minimum		1
Maximum		5

6. Ders ile ilgili olarak



Aşağıdaki istatistikler “Kesinlikle katılıyorum: 5, Katılıyorum: 4, Kararsızım: 3, Katılmıyorum: 2, Kesinlikle katılmıyorum: 1” arasındaki değerler için anlamlıdır.

Statistics

6.1 Dönem başında dersin hedefi, içeriği ve öğrencilerden beklentiler açıklandı

N	Valid	10
	Missing	0
Mean		4.30
Std. Deviation		1.252
Minimum		1
Maximum		5

Statistics

6.2 Ders ile ilgili kaynaklar
tanıtıldı

N	Valid	10
	Missing	0
Mean		4.30
Std. Deviation		1.252
Minimum		1
Maximum		5

Statistics

6.3 Ders kapsamındaki konular
işlendi

N	Valid	10
	Missing	0
Mean		4.30
Std. Deviation		1.252
Minimum		1
Maximum		5

Statistics

6.4 Anlatılan konuların düzeyi
bana uygundu

N	Valid	10
	Missing	0
Mean		4.20
Std. Deviation		1.317
Minimum		1
Maximum		5

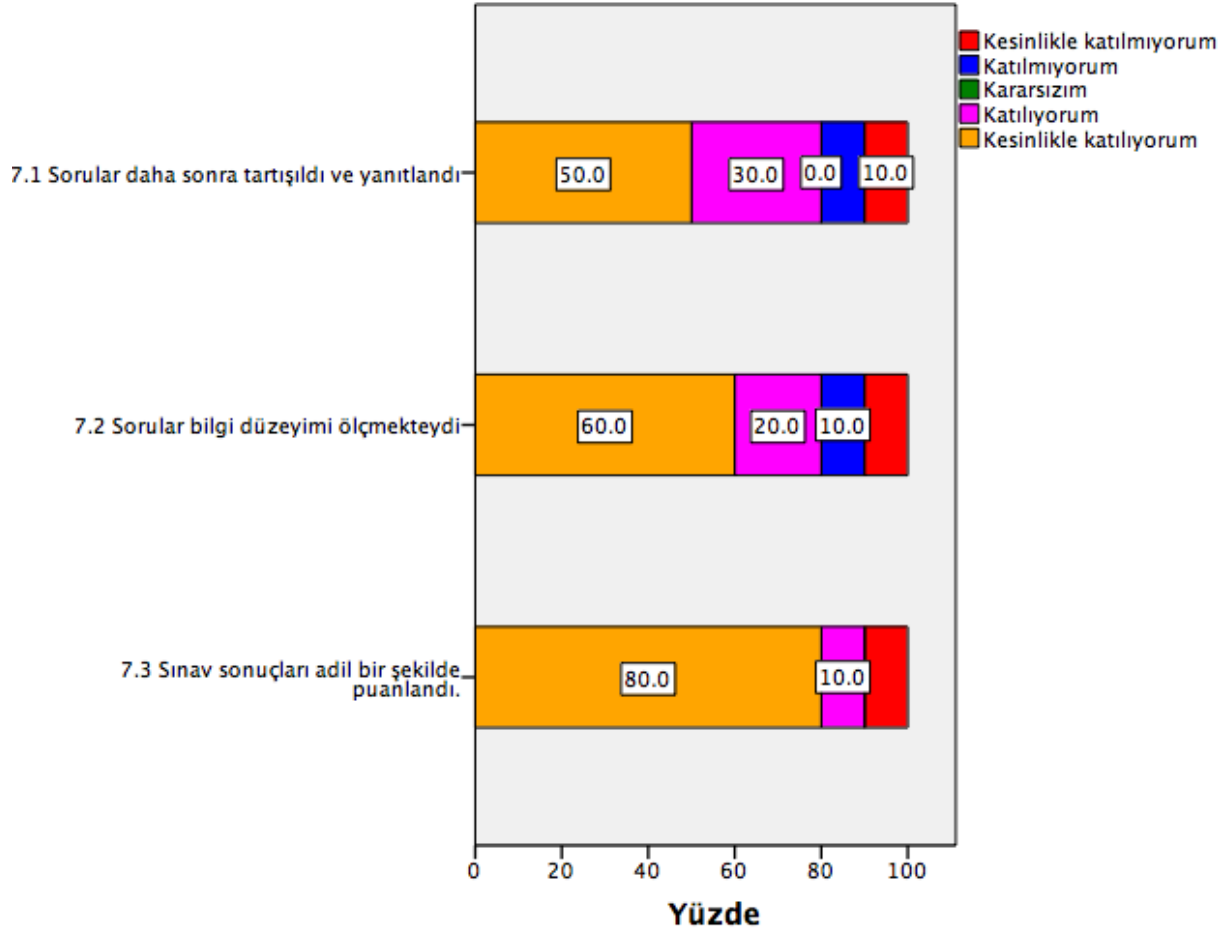
Statistics

6.5 Bu ders mesleğimde
kullanabileceğim önemli bilgi ve
becerileri kazandırdı.

N	Valid	10
	Missing	0

Mean	4.30
Std. Deviation	1.252
Minimum	1
Maximum	5

7. Değerlendirme



Aşağıdaki istatistikler “Kesinlikle katılıyorum: 5, Katılıyorum: 4, Kararsızım: 3, Katılmıyorum: 2, Kesinlikle katılmıyorum: 1” arasındaki değerler için anlamlıdır.

Statistics

7.1 Sorular daha sonra tartışıldı ve yanıtlandı

N	Valid	10
	Missing	0
Mean		4.00
Std. Deviation		1.414

Minimum	1
Maximum	5

Statistics

7.2 Sorular bilgi düzeyimi ölçmekteydi

N	Valid	10
	Missing	0
Mean		4.10
Std. Deviation		1.449
Minimum		1
Maximum		5

Statistics

7.3 Sınav sonuçları adil bir şekilde puanlandı.

N	Valid	10
	Missing	0
Mean		4.50
Std. Deviation		1.269
Minimum		1
Maximum		5

8. Açık Uçlu